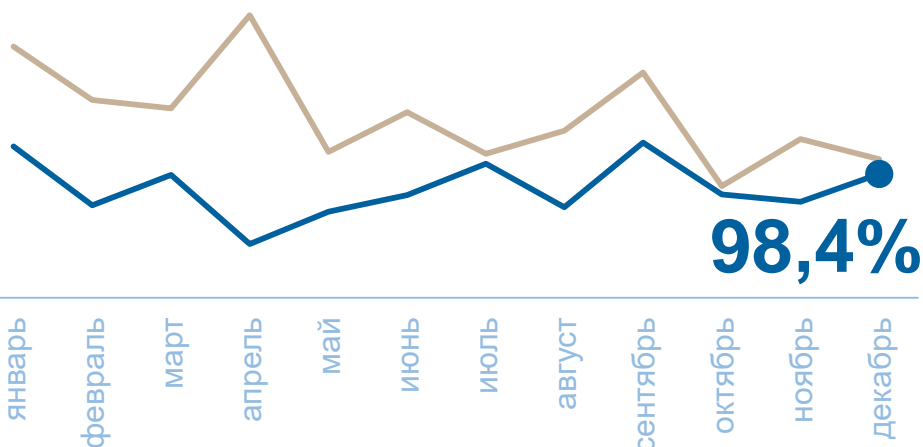


СОЦИАЛЬНО-ЭКОНОМИЧЕСКОЕ ПОЛОЖЕНИЕ ТВЕРСКОЙ ОБЛАСТИ в 2022 году

ПРОМЫШЛЕННОЕ ПРОИЗВОДСТВО

Индекс промышленного производства

к соответствующему периоду
предыдущего года



2022 год
к 2021 году

Промышленное производство **96,8%**

Добыча полезных ископаемых **131,6%**

Обрабатывающие производства **97,3%**

Обеспечение электрической энергией, газом и паром; кондиционирование воздуха **94,3%**

Водоснабжение; водоотведение, организация сбора и утилизации отходов, деятельность по ликвидации загрязнений **103,9%**

СТРОИТЕЛЬСТВО

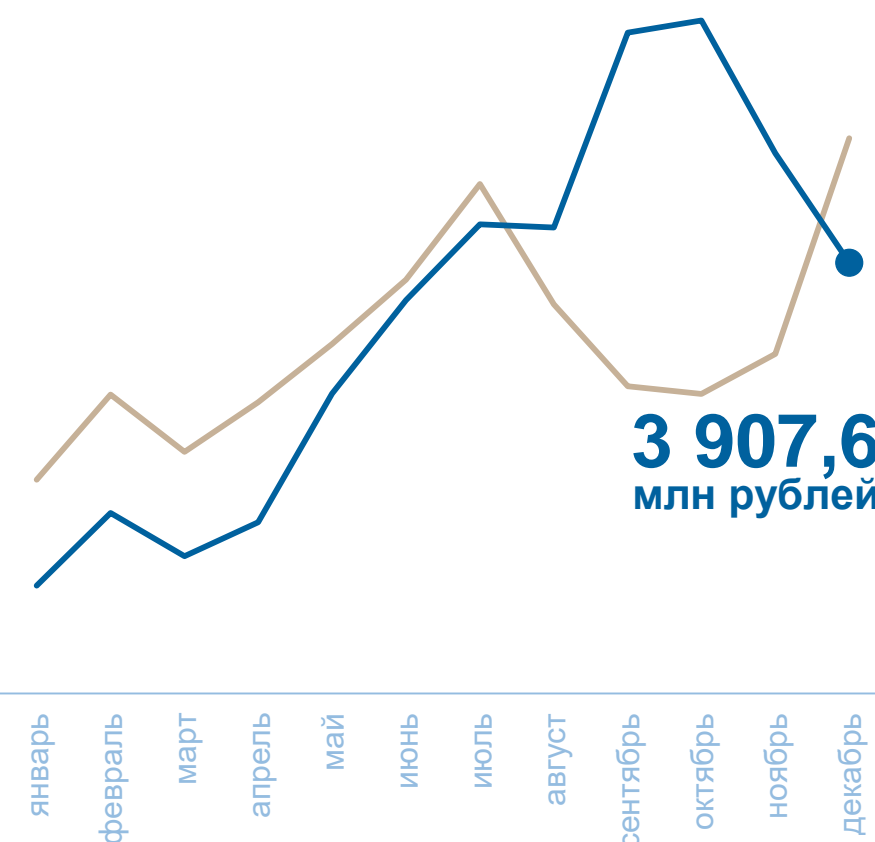
Объем работ, выполненных по виду деятельности «Строительство»

2022 год

41 214,3 млн рублей

2022 год
к 2021 году
в сопоставимых ценах

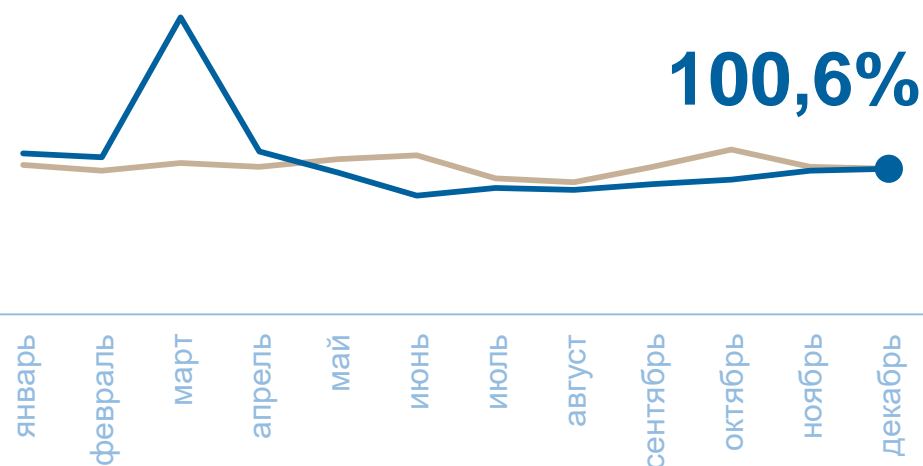
97,0%



ТОРГОВЛЯ И ЦЕНЫ

Индекс потребительских цен

на конец периода,
в % к предыдущему периоду



Оборот розничной торговли

2022 год

313 947,5 млн рублей

2022 год
к 2021 году
в сопоставимых ценах

92,9%

Пищевыми продуктами

179 562,5 млн рублей
102,6%

Непродовольственными товарами

134 385,0 млн рублей
82,3%

ТРУД И ЗАРАБОТНАЯ ПЛАТА

Численность работающих

январь-ноябрь 2022 года

349 683 человека

январь-ноябрь 2022 года
к январю-ноябрю 2021 года

98,0%

Среднемесячная заработная плата

